





















# INDICATEURS DE QUALITE ET DE SECURITE DES SOINS

**Le Centre Hospitalier de Montauban vous informe de ses résultats chiffrés concernant la qualité et la sécurité des soins publiés en novembre 2011 sur le site du Ministère.**

## LUTTE CONTRE LES INFECTIONS NOSOCOMIALES – ANNEE 2010









 <b>Classe A ou B</b> <b>Des Meilleurs...</b>		 <b>Classe C</b> <b>...aux...</b>		 <b>Classe D ou E</b> <b>...Moins bons</b>		 <b>Classe F</b> <b>Les non répondants</b>	
Mots clés	Intitulé	Résultat de l'établissement					
Reflet global de la lutte contre les infections nosocomiales	Score agrégé	93/100					
Organisation, Moyens, Actions, de lutte contre les infections nosocomiales	Indice composite des activités de lutte contre les infections nosocomiales	99/100					
Hygiène des mains	Indicateur de consommation de produits hydro Alcooliques	102 /100					
Surveillance des patients opérés	Surveillance des infections du site opératoire						
Bon usage des antibiotiques	Indice Composite de bon usage des AnTiBiotiques	70/100					
Staphylocoque doré	Indice triennal de SARM - Taux triennal 2008-2010/1000 journées - Niveau de risque  - Effort de l'établissement : Tendances évolutive annuelle de 2005 à 2010	0.31  					

## QUALITE DE LA PRISE EN CHARGE EN MCO <sup>(1)</sup> – ANNEE 2010

 <b>Classe A</b> <b>Des Meilleurs...</b>		 <b>Classe B</b> <b>...aux...</b>		 <b>Classe C</b> <b>...Moins bons</b>		 <b>Classe D</b> <b>Les non répondants</b>	
Mots clés	Intitulé	Résultat de l'établissement					
Partage d'informations au cours d'une hospitalisation	Tenue du dossier patient	69/100					
Communication avec le médecin traitant	Délai d'envoi du courrier de fin d'hospitalisation	53/100					
Mesure de la douleur	Evaluation de la douleur	63/100					
Suivi du poids	Dépistage des troubles nutritionnels	57/100					
Partage d'informations dans le cadre d'une anesthésie	Tenue du dossier anesthésique	90/100					
Médicaments et infarctus	Prescription médicamenteuse dans l'infarctus du myocarde (BASI)	Non Concerné					

<sup>(1)</sup> Ces données portent sur les dossiers de patients hospitalisés en médecine, chirurgie ou obstétrique (MCO).

## QUALITE DE LA PRISE EN CHARGE EN SSR <sup>(1)</sup> – ANNEE 2010

 <b>Classe A</b> <b>Des Meilleurs...</b>		 <b>Classe B</b> <b>...aux...</b>		 <b>Classe C</b> <b>...Moins bons</b>		 <b>Classe D</b> <b>Les non répondants</b>	
Mots clés	Intitulé	Résultat de l'établissement					
Partage d'informations au cours d'une hospitalisation	Tenue du dossier patient	57/100					
Communication avec le médecin traitant	Délai d'envoi du courrier de fin d'hospitalisation	33/100					
Mesure de la douleur	Evaluation de la douleur	48/100					
Suivi du poids	Dépistage des troubles nutritionnels	23/100					

<sup>(1)</sup> Ces données portent sur les dossiers de patients hospitalisés en soins de suite et de réadaptation (SSR).

**Pour en savoir plus vous pouvez consulter les sites suivants :**

**Site de référence : Site Platines :** [www.platines.sante.gouv.fr/](http://www.platines.sante.gouv.fr/)

**Autres sites :** Tableau de bord des infections nosocomiales : [www.sante-jeunesse-sports.gouv.fr/tableau-de-bord-des-infections-nosocomiales-dans-les-etablissements-de-sante.html](http://www.sante-jeunesse-sports.gouv.fr/tableau-de-bord-des-infections-nosocomiales-dans-les-etablissements-de-sante.html) / Site internet de la HAS : [www.has-sante.fr/](http://www.has-sante.fr/)